

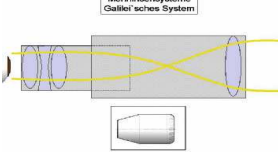






**Besser sehen heißt besser arbeiten!
Wir bringen Sie näher ans Detail!**

 	<p>GALILEISCHES SYSTEM UND PRISMENLUPEN NACH KEPLER Bei Lupenbrillen unterscheidet man:</p> <p>das Galileische System (Vergrößerungen: 2,0 bis 3,2-fach)</p> <p>(Für den Einsteiger eignen sich besonders Galilei-Lupen mit ihrem verhältnismäßig großen, gut ausgeleuchteten Arbeitsfeld, großer Tiefenschärfe und geringem Gewicht.)</p> <p>und</p> <p>Prismenlupen nach Kepler (Vergrößerungen: 3,0 bis ca. 8,0-fach).</p> <p>(Für den geübten Lupenanwender sind die Kepler-Systeme erste Wahl. Sie ermöglichen auch bei weitem Arbeitsabstand eine ausreichende Vergrößerung. Das Arbeitsfeld ist jedoch eingeschränkt und sollte mit zusätzlichen, externen Lichtquellen ausgeleuchtet werden)</p>
	<p>DIE KEPLER-OPTIK</p> <p>Die Optik nach Kepler besteht aus zwei Konvexlinsen. Das erzeugte Abbild steht „Kopf“. Es muss deshalb mittels eines Prismensystems gedreht werden. Darum sind diese Prismen-Optiken größer, schwerer, aufwendiger und teurer zu fertigen.</p>
	<p>DIE GALILEI-OPTIK</p> <p>Die Galilei-Optik nutzt die Kombination einer konvexen und einer konkaven Linse. Das resultierende vergrößerte Bild steht nicht „Kopf“. Deshalb ist die Optik zwar komplexer, aber immer noch klein und kostengünstig.</p>
	<p>ADAPTIERBARE LICHTQUELLE</p> <p>Die Praxis ist durch Tageslicht und weitere Beleuchtungssysteme gut ausgeleuchtet. Für Behandlungen sind aber punktuelle Beleuchtung möglichst ohne Schattenwurf wichtig. Mit einer auf der Lupenbrille adaptierten Lichtquelle befindet sich die Beleuchtung immer in der Sehachse. Das Licht ist immer dort, wo es benötigt wird. Der zu behandelnde Bereich wird schattenfrei permanent ausgeleuchtet. Ohne externe Verkabelungen ermöglicht das mobile LED-Licht ein freies und unabhängiges Arbeiten. Die nur 8 g schwere LED-Lampe erwärmt sich auch im Dauerbetrieb auf maximal 35 °C.</p>
	<p>MONTAGEALTERNATIVEN DER ZEISS- OKULARE TTL STEHT FÜR "THROUGH-THE-LENS".</p> <p>Gemeint sind die Okulare, die für jeden Anwender "maßgeschneidert" in das Trägergestell/ Brillenglas eingelassen werden.</p>
	<p>FLIP UP STEHT FÜR: „WEG/HOCHKLAPPEN“</p> <p>Das bedeutet, die Okulare werden per verstellbarem System vor das Trägergestell/ Brillenglas geklappt und justiert.</p>
	<p>KOPFBÄNDER/KOPFRAHMEN</p> <p>... sind individuell einstellbare Befestigungen, die für besonders schwere Lupensysteme bestens geeignet sind, und einen hohen Tragekomfort ermöglichen.</p>

Besser sehen heißt besser arbeiten! Wir bringen Sie näher ans Detail!

 <p>EyeMag Smart</p>	<p>EyeMag Smart 2,5-fache Vergrößerung ausgezeichnete Abbildungsgüte einfache Bedienung – durch zahlreiche schnell und intuitiv bedienbare Einstellmöglichkeiten Zeiss – Okulare</p>
 <p>starVision mit Zeiss Optik</p>	<p>starVision 28 g Gesamtgewicht 3,0 x fache Vergrößerung Galileischen Okulare modernste TTL Technik Zeiss – Okulare</p>
 <p>starVision SV1 Gazelle</p>	<p>starVision SV1 Gazelle 28 g Gesamtgewicht 2,7 x fache Vergrößerung Galileischen Okulare Arbeitsabstand beträgt 350 mm alternativ 400 mm Arbeitsabstand modernste TTL Technik Zeiss – Okulare</p>
 <p>starVision SV1 Advista</p>	<p>starVision SV1 Advista 28 g Gesamtgewicht 2,7 x fache Vergrößerung Galileischen Okulare Arbeitsabstand beträgt 350 mm alternativ 400 mm Arbeitsabstand modernste TTL Technik Zeiss – Okulare</p>
 <p>starVision SV EX1 Gazelle</p>	<p>starVision SV EX1 Gazelle 3,0 x fache Vergrößerung Galileischen Okulare Arbeitsabstand beträgt 350 mm alternativ 400 mm Arbeitsabstand modernste TTL Technik Zeiss – Okulare</p>
 <p>starVision SV EX1 Advista</p>	<p>starVision SV EX1 Advista 3,0 x fache Vergrößerung Galileischen Okulare Arbeitsabstand beträgt 350 mm alternativ 400 mm Arbeitsabstand modernste TTL Technik Zeiss – Okulare</p>
 <p>starLight & starMed Expert</p>	<p>starMed Expert Prismen-Lupen-System wird individuell für den Anwender vermessen modernste TTL Technik 5 verschiedene optische Systeme 4,2 x fache bis 6 x fache Vergrößerungen Arbeitsabstände von 350mm bis 450mm</p>
 <p>Zeiss Kopflupe KF</p>	<p>Zeiss Kopflupe KF Hervorragende Abbildungsgüte, große Sehfelder, 3,2 x fache bis 8 x fache Vergrößerungen 14 verschiedene optische Systeme mit Arbeitsabstände von 500mm bis 190mm. optisches System bei Bedarf aus dem Gesichtsfeld schwenkbar Fernrohrlupen-System ist an einer Spezialfassung mit Steckbügeln und elastischem Halteband montiert</p>
 <p>starLight & Zeiss Kopflupe KS</p>	<p>Zeiss Kopflupe KS Hervorragende Abbildungsgüte, große Sehfelder, 3,2 x fache bis 8 x fache Vergrößerungen 14 verschiedene optische Systeme Arbeitsabstände von 500mm bis 190mm. optisches System bei Bedarf aus dem Gesichtsfeld schwenkbar hoher Tragekomfort der Kopflupe KS durch einen Systemträger (Stirnreif)</p>
 <p>Features starLight^{nano}</p>	<p>Features starLight^{nano} Der neue LiKo-Akku* lässt sich leicht und sicher von der Steuereinheit an- bzw. abstecken. Die Ladestation ist in einem Steckernetzteil integriert. Der zu ladende LiKo-Akku* wird einfach an die Ladestation an- bzw. abgesteckt. Durch Verwendung eines optionalen Zweitakkus ist uneingeschränkter Dauerbetrieb möglich.</p>